
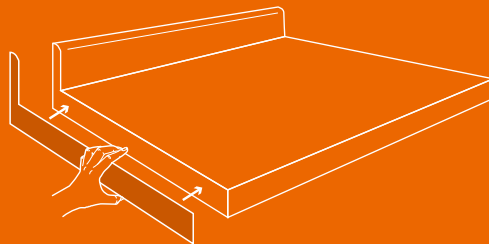




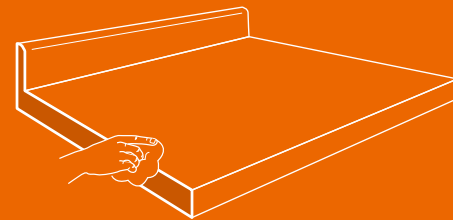
Fácil de instalar!



- 1** Aplique sobre la cubierta una capa generosa y uniforme de silicón en el lugar donde se instalará el **Enchape AL®**.



- 2** Coloque el **Enchape AL®** sobre la cubierta y haga presión sobre él para una mejor adherencia y sellado.



- 3** Limpie el exceso de silicón con un paño húmedo. Deje secar por lo menos 2 horas, Y LISTO!