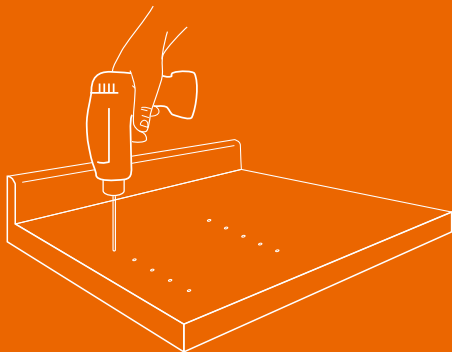





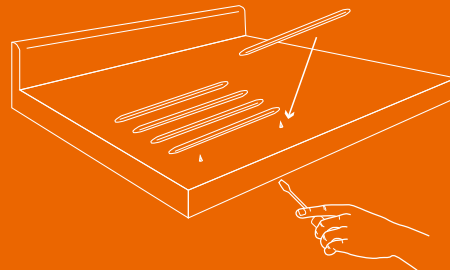
*Fácil de  
instalar!*



- 1** Barrene sobre la cubierta los puntos de fijación de los **Warmoffs®** con una broca de 3/16 y coloque los tornillos por debajo de la cubierta.



- 2** Aplique una delgada capa de Silicón en la parte plana debajo del **Warmoff®**



- 3** Fije cada **Warmoff®** sobre la cubierta apretando los tornillos por debajo de la cubierta y limpie el exceso de silcon **Y LISTO!**